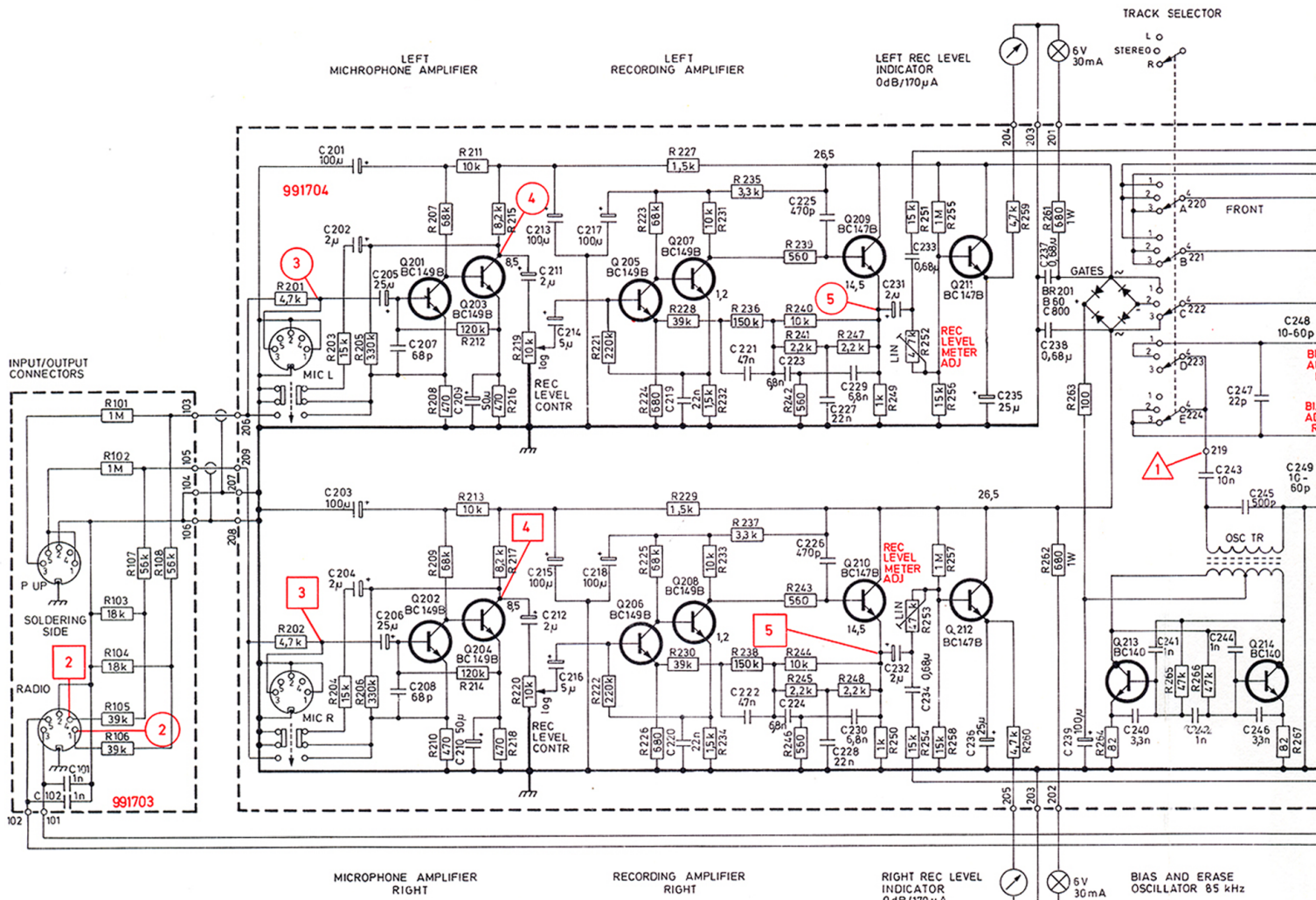


Tandberg Series 1800



- Målepunkter: △ Slukkespenning (Frekv.: 70-100 kHz). ○ Venstre kanal (øvre spor) ○ Signalspenning (400 Hz)
- Test points: △ Erase voltage (Freq.: 70-100 kHz). □ Høyre kanal (nedre spor) ○ Left ch. (upper track) ○ Signal voltage (400 Hz)
- Right ch. (lower track)

Følsomhet ved 400 Hz:
Sensitivity at 400 Hz:

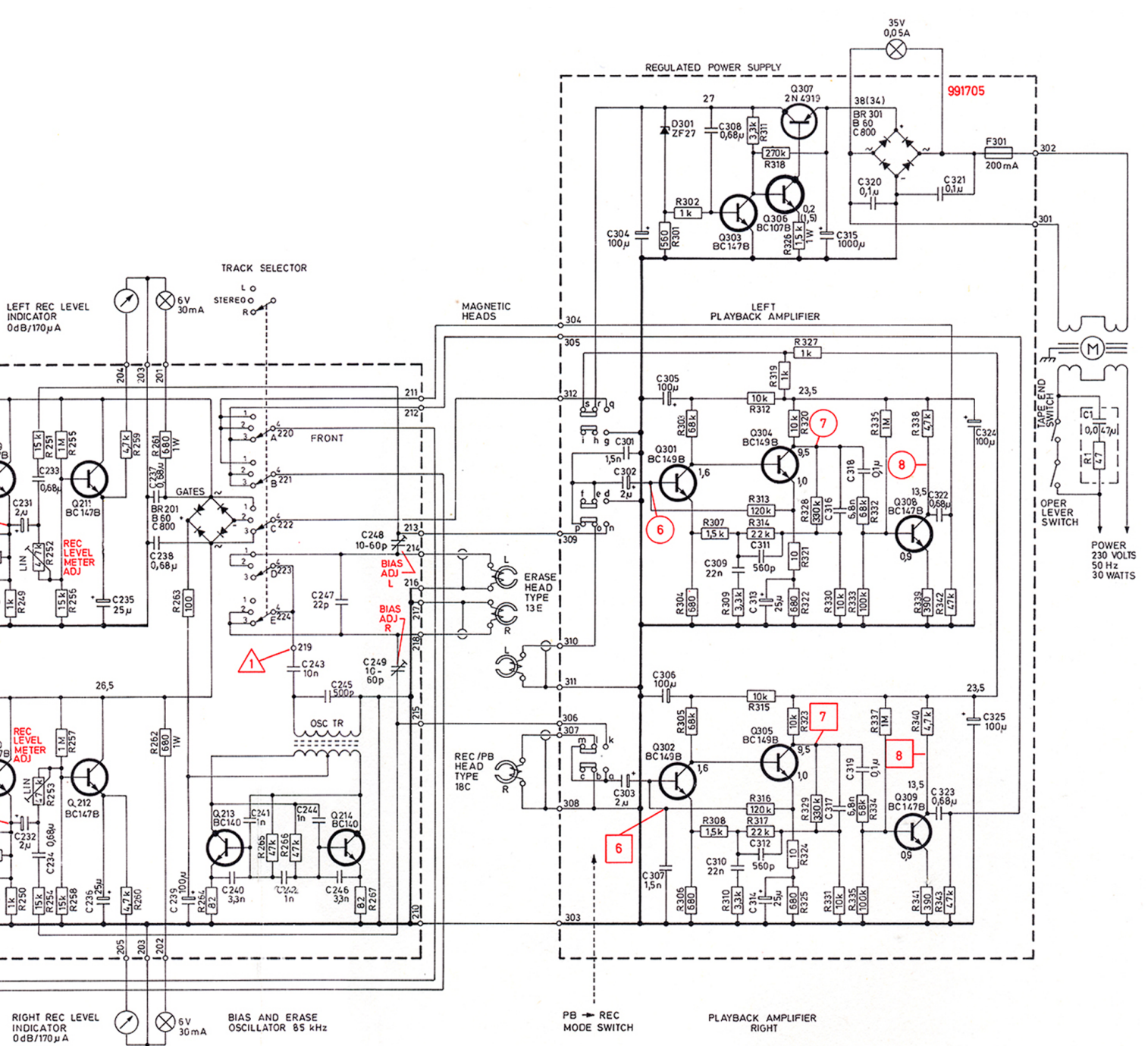
1	2	3	4	5	6	7	8
80-120 V	7 mV	1,5 mV	45 mV	2,2 V	0,25 mV	150 mV	0,75 V
Båndopptakeren i stilling innspilling med RECORD LEVEL kontrollene satt til maksimum. Record mode with the RECORD LEVEL controls set to maximum.					Avspilling av standard nivå-bånd (Tandberg justerbånd nr. 4). Playback of standard level test tape (Tandberg Test Tape No. 4).		

Likespenninger, typiske verdier, er påført i skjemaet. Spenningene er angitt i volt, og er målt med rørvoltmeter ($R_i = 60 \text{ M}\Omega$), uten signal tilført forsterkerne.
Spenninger i parantes refererer til innspilling.

DC voltages, typical values, are indicated in the schematic. The voltages are given in volts, and are measured with VTVM ($R_i = 60 \text{ M}\Omega$), without signal applied to the amplifiers.

Voltages given in paranthesis refer to record mode.

Tilko
Conn
Like
DC v



Signalspenning (400 Hz)

Signal voltage (400 Hz)


Gjelder fra serienr. ca. 2.332.020.
Endringer: Se avsnitt 5.2.

Valid from serial No. approx. 2.332.020.
Modifications: Ref. paragraph 5.2.

Ved bestilling av komplette plater, vennligst oppgi det seks-sifrede platennummeret.
When ordering complete boards, kindly specify the six-digit board No.

...t med r rvoltmeter

... and are measured



Likespenninger
DC voltages